

SKU 6277 VT-602G RD



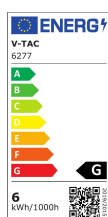
Mini Pannello LED 6W Montaggio ad Incasso
Rotondo in Vetro 4000K

Colore della Luce
Bianco naturale

Potenza
6W

Flusso Luminoso
420LM

Forma
Rotonda



Specifiche tecniche

Colore della Luce	Bianco naturale	Potenza	6W
Flusso Luminoso	420LM	Dimmerabile	No
Forma	Rotonda	Grado di Protezione	IP20
Materiale	Alluminio + Vetro	Cicli ON/OFF	>15000
Colore	Bianco	CRI	>80
Dimensione	Ø100x30mm	Durata	20000 ore
Efficienza Luminosa	70LM/W	Fascio Luminoso	120°
Flicker Free (Senza Sfarfallio)	Sì	Installazione	Incasso
Fattore di Potenza (PF)	>0.9	Potenza Equivalente	20W
Sensore	Compatibile	Sezione di Incasso	Ø75mm
Tecnologia LED	SMD	Temperatura d'Esercizio	-25°C +50°C
Temperatura di Colore (CTI)	4000K	Tensione d'Alimentazione	AC:100-240V, 50/60Hz
Consumo energetico	6kW/1000h	ID EPREL	1028121

Packaging

Garanzia	2 anni
MOQ	1pz
EAN	3800157615754
Unità di misura	pz